

Caractéristiques



Le système CDA (Capteur de débit d'air) adapte automatiquement les réglages des appareils en fonction des granulés et de l'installation, pour garantir une combustion parfaite.



La sortie d'air chaud des poêles à pellets France Flamme optimise la circulation de la chaleur dans la pièce.



Les poêles à pellets France Flamme sont programmables. Le démarrage et l'arrêt peuvent être automatisés.




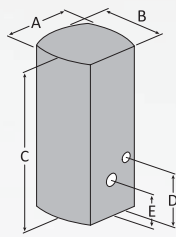
Le mode éco permet une régulation automatique en fonction de la température demandée réduisant ainsi la consommation de pellets.



La trémie des poêles à pellets France Flamme peut contenir près de 18 kg de pellets, ce qui vous apportera un grand confort d'utilisation.



Les poêles à pellets France Flamme sont garantis 5 ans à l'exception des pièces d'usure et des éléments électroniques.

Nano PGP-6-5		
Dimensions (mm)		 <p>A : 450 B : 440 C : 1045 D : 255 E : 166</p>
Puissance (kW)	6.5	$P_{max} : 6.5$ $P_{min} : 2.8$
Rendement (P_{max}) (%)	85	
Rendement (P_{min}) (%)	91	
Émission de CO * (P_{max}) (%)	0.03	
Émission de CO * (P_{min}) (%)	0.04	
Consommation (P_{max}) (kg/h)	1.22	
Consommation (P_{min}) (kg/h)	0.36	
Volume chauffé (m ³)	180	
Poids (kg)	130	
Dimension des granulés (mm)	Ø 6 - longueur max : 30	
Capacité de la trémie (kg)	18	
Diamètre de buse (mm)	80	
Diamètre d'arrivée d'air (mm)	55	
Dépression du conduit (Pa)	12 ± 2	
Distances par rapport aux matériaux combustibles		
Côtés (mm)	200	
Arrière (mm)	200	
Devant (mm)	1000	
Température moyenne des fumées (°C)	125	
Alimentation électrique	230 V / 50 Hz	
Puissance absorbée max	400 W	

* à 13 % d'O₂



PERSONNALISATION Nano PGP


Palette extérieure



Palette intérieure



Motifs des galbes



Cachet du revendeur